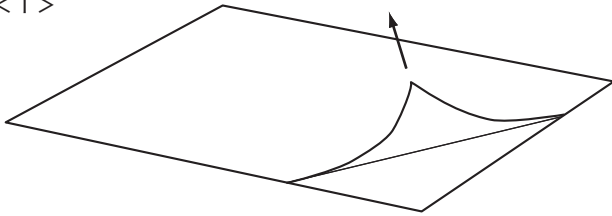


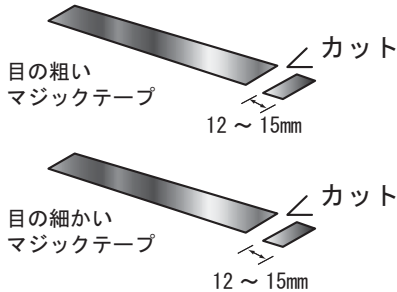
液晶テレビの亚克力製保護パネル 取扱説明書

<1>



亚克力板の保護紙を両面剥がし、ゴミや静電気および保護紙から移った糊を取り除くため、水を固く絞った柔らかい綺麗な布でゆっくり拭き取ります。

<2>



付属のマジックテープ（目の粗い物と細かい物の2種類共）を12～15mm幅で必要数ハサミでカットします。

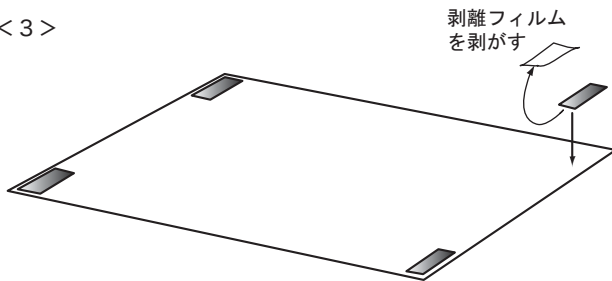
必要数はTV画面のサイズにより目安として下さい。

テレビ 23インチ以下・・・各4個

テレビ 26～32インチ・・・各6個


テレビ 37インチ以上・・・各8～10個

<3>

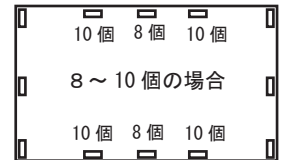


亚克力板の角に目の粗い方のマジックテープを剥離フィルムを剥がして貼付けます。この際、粘着面に手を触れないで下さい。

（ノンフレア板の場合は、光沢面側（裏面）に貼り付けます）



6個の場合



10個 8個 10個

8～10個の場合

10個 8個 10個

※亚克力板の1辺が600mm以上の場合には角以外に中間にマジックテープを貼り付けます。

<4>



マジックテープの目が細かい方をテレビ側に貼付けます。貼付面の汚れや埃を取り除いてから貼付けます。

また、位置の確認に亚克力板をテレビに仮合わせして、修正のないようにしましょう。（一度マジックテープを貼付けると簡単には剥がせなくなり、再使用はできません）

<メンテナンス>

亚克力板が埃で汚れてきたら、水を固く絞った柔らかい綺麗な布でゆっくり拭き取って下さい。亚克力板を外す際は、ゆっくり角から持ち上げるようにして外します。無理に剥がすと、テレビを破損したりマジックテープが外れてしまうため注意が必要です。

■ケガの注意

製品は角や端部などの尖っている部分がありますので、ケガをしないようご注意ください。

■亚克力板の手入れの注意

汚れは水または水に1%の中性洗剤を加えた液を柔らかい布に塗布し、ゆっくり拭き落として下さい。ヒビ割れや劣化の恐れがある為、絶対にシンナー、除光液、アルコール、ガラスクリーナーなどの溶剤を含む薬品で拭かないで下さい。亚克力板の細かい傷（凹が感じられない程度）は亚克力用研磨剤で落とすことができます。ただし、ノンフレア板に使用すると効果が薄れてしまうため、使用しないで下さい。

株式会社さくら樹脂

〒222-0001 神奈川県横浜市港北区樽町2-2-10

TEL 045-547-6372 FAX 045-547-5945

URL : <http://www.acry-ya.com/>E-mail : info@acry-ya.com